

SCHÜTZEN SIE IHREN PARKETTBODEN

REINIGUNGS- UND PFLEGEANWEISUNG
FÜR VERSIEGELTE HOLZFUSSBÖDEN

HERZLICHEN GLÜCKWUNSCH ZU IHREM NEUEN FUSSBODEN!

Sie haben sich für den Einbau eines Parkett- oder Holzfußbodens entschieden, der mit einer PALLMANN Versiegelung veredelt wurde.

DIE LEBENSVERSICHERUNG FÜR IHREN HOLZFUSSBODEN

Mit der Entscheidung für die Versiegelung Ihres Parkett- oder Holzfußbodens sorgen Sie für den größtmöglichen Schutz des Naturwerkstoffes Holz. Jede Versiegelung wird aber durch permanente Beanspruchung abgenutzt. Entsprechend der DIN 18356 ist die Reinigung und Pflege zum Erhalt der Versiegelung und damit des Holzes sehr wichtig. Mit der richtigen Reinigung und mit der darauf abgestimmten, regelmäßigen Pflege erhalten Sie die Schönheit Ihres Holzfußbodens und verlängern die Lebenserwartung um bis zu 5 Mal. Und nur wenn Sie sich als Nutzer des Bodens an die Ausführungen dieser Anweisung sowie an die Einhaltung des richtigen Raumluftzustandes halten, haben Sie auch die Gewährleistung von Ihrem Parkettleger-Fachbetrieb, sowie vom Hersteller des Parketts und der Parkettversiegelung.

IN DEN ERSTEN TAGEN NACH DEM EINBAU

Neu versiegelte Holzböden dürfen erst nach vollständiger Trocknung der Versiegelung (ca. 8 bis 12 Tage) belastet werden, und sie dürfen in dieser Zeit nicht mit künstlichen bzw. textilen Belägen oder Folien abgedeckt werden.

AUCH FÜR VERSIEGELTE KORKFUSSBÖDEN UND SPORTBELÄGE!

Diese Reinigungs- und Pflegeanweisung gilt analog für versiegelte Korkbeläge nach DIN 18365 (Bodenbelagarbeiten), die mit PALLMANN VOLLPFLEGE gepflegt wurden. Für versiegelte Holzfußböden nach DIN 18032 (Sportbeläge) sowie nach EN 14904 sollte analog der PALLMANN VOLLPFLEGE die PALLMANN WISCHPFLEGE SPEZIAL eingesetzt werden.

Überreicht durch Ihren Parkettleger-Fachbetrieb:

Naturboden & Türen Fründ
Hans-Driesch-Straße 79
04179 Leipzig

Telefon: 0341 2290535

E-Mail: info@holz-store.de

Web: <https://www.holz-store.de>

Wichtige Hinweise: Ein gesundes Raumklima dient dem Wohlbefinden des Menschen ebenso wie der Werterhaltung Ihres Holzfußbodens. Holz gehört zu den Naturstoffen, die sich der Luftfeuchtigkeit anpassen, indem sie aus der Luft Feuchtigkeit aufnehmen oder an die Luft Feuchtigkeit abgeben. Durch Feuchteänderungen quillt bzw. schwindet das Holz, wodurch Fugen im Holzfußboden entstehen können. Aus diesem Grund empfehlen wir eine Raumtemperatur von 18 °C bis 20 °C bei einer relativen Luftfeuchte von 50 % bis 60 %. Ein Hygrometer stellt bei der Messung und Kontrolle des Raumklimas eine wertvolle Hilfe dar. Raumluftbefeuchter können dazu beitragen, besonders in der Winterperiode, die Raumluftfeuchtigkeit zu optimieren.

Diese Reinigungs- und Pflegeanweisung ist gültig für alle Parkett- und Holzfußböden gemäß DIN 18356 (Parkett- und Holzpflasterarbeiten), die mit PALLMANN Produkten versiegelt sind und mit PALLMANN Pflegemitteln gepflegt werden.

Beim Einsatz unserer Pflegemittel, vor allem auf industriell hergestellten Oberflächen, kann es in seltenen Fällen zu Differenzen der Systeme kommen, was sich in einer optischen Beeinträchtigung bzw. in einer verminderten Haftung widerspiegelt. Wir empfehlen daher im Vorfeld eine kleine Musterfläche anzulegen um die Kompatibilität zu prüfen. Eine Gewähr für die ausgeführte Arbeit wird von PALLMANN als Hersteller nicht übernommen.

Achtung: Laufrollen und Gleiter müssen der DIN EN 12529 (Kunststoff oder Filz) entsprechen. Unter Drehstühlen empfehlen wir eine geeignete Bodenschutzmatte. Metallische Möbel und Gegenstände bedürfen einer Schutzmatte. Keine weichmacherhaltigen Materialien aus z. B. Gummi oder Kautschuk direkt auf den Parkettfußboden stellen, sowie keine Klebebänder auf die Oberfläche aufbringen.

”

Die richtige Reinigung und Pflege ist die Lebensversicherung für Ihren versiegelten Parkettboden.



ERSTPFLEGE FÜR NEUE BÖDEN

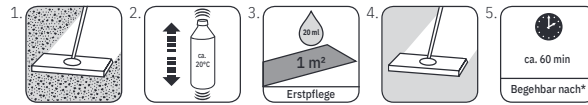
MIT PALLMANN VOLLPFLEGE

PALLMANN VOLLPFLEGE ist geeignet für die Oberflächenpflege aller gängigen versiegelten Parkett- und Holzfußböden.

Wir empfehlen, neu versiegelte Parkettfußböden nach ca. 8 bis 12 Tagen einer Erstpflege zu unterziehen.

Die Erstpflege gewährleistet den optimalen Schutz Ihrer Versiegelung.

1. Den Boden mit einem Mopp, Harbesen oder Staubsauger von Schmutz und Staub befreien.
2. Gebinde vor Gebrauch gut schütteln.
3. PALLMANN VOLLPFLEGE ca. 20 ml/m² pur verwenden.
4. Mit dem PALLMANN WISCHMOPP gleichmäßig auftragen.
5. Nach ca. 60 min kann die Fläche wieder begangen werden.

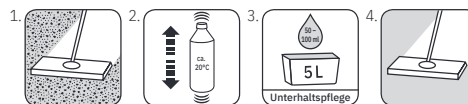


REGELMÄSSIGE UNTERHALTSREINIGUNG

MIT PALLMANN NEUTRALREINIGER

PALLMANN NEUTRALREINIGER ist ein neutraler Allzweckreiniger für Fußböden.

1. Den Boden mit einem Harbesen oder Staubsauger von Schmutz und Staub befreien.
2. Gebinde vor Gebrauch gut schütteln.
3. PALLMANN NEUTRALREINIGER ca. 50–100 ml mit 5 Liter Wasser verdünnen.
4. Mit einem PALLMANN WISCHMOPP gleichmäßig dünn auftragen.



Die Unterhaltsreinigung richtet sich nach dem Grad der Verschmutzung und der gewünschten Hygiene.

GRUNDREINIGUNG BEI STARKEM SCHMUTZ

MIT PALLMANN GRUNDREINIGER

Die Grundreinigung mit PALLMANN GRUNDREINIGER und die Erstpflege sollten von einem Fachhandwerker ausgeführt werden.

Die Häufigkeit der Grundreinigung ergibt sich aus der Belastung und Optik des Parkettbodens. Die Erstpflege mit der PALLMANN VOLLPFLEGE / WISCHPFLEGE SPEZIAL kann erst vorgenommen werden, wenn eine Grundreinigung mit PALLMANN GRUNDREINIGER erfolgt ist.

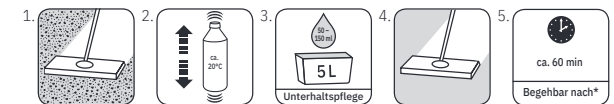
mäßig genutzt (Wohn- und Schlafzimmer ohne Publikumsverkehr)	alle 12 Monate
mittelstark genutzt (Treppen, Büroräume, Korridore)	alle 6 Monate
stark genutzt (Gaststätten, Schulen, Ladengeschäfte)	alle 1–3 Monate

REGELMÄSSIGE UNTERHALTSPFLEGE

MIT PALLMANN VOLLPFLEGE

PALLMANN VOLLPFLEGE ist geeignet für die Oberflächenpflege von allen gängigen Parkett- und Holzfußböden.

1. Den Boden mit einem Mopp, Harbesen oder Staubsauger von Schmutz und Staub befreien. Unterhaltsreinigung mit PALLMANN NEUTRALREINIGER durchführen.
2. Gebinde vor Gebrauch gut schütteln.
3. PALLMANN VOLLPFLEGE ca. 50–150 ml mit 5 Liter Wasser verdünnen. Bei Fugenbildung, starken Verkratzungen und Glanzgradunterschieden ggf. pur anwenden.
4. Mit dem PALLMANN WISCHMOPP gleichmäßig auftragen.
5. Nach ca. 60 min kann die Fläche wieder begangen werden.



mäßig genutzt (Wohn- und Schlafzimmer ohne Publikumsverkehr)	ca. alle 2 Monate
mittelstark genutzt (Treppen, Büroräume, Korridore)	ca. alle 2–4 Wochen
stark genutzt (Gaststätten, Schulen, Ladengeschäfte)	ca. alle 8–12 Tage

Bitte beachten: Gewerblich genutzte Flächen werden in der Regel stärker genutzt als private Bereiche. Deshalb gelten für die Reinigung und Pflege von Parkettböden im gewerblichen Bereich, wie z. B. in Ladengeschäften, Gaststätten, etc. besondere Anforderungen und entsprechend kürzere Reinigungs- und Pflegeintervalle. Bei besonderen Anforderungen an die Rutschhemmung des Holzfußbodens, wie z.B. in Sporthallen, Altenheimen oder Kindergärten, empfehlen wir PALLMANN WISCHPFLEGE SPEZIAL.